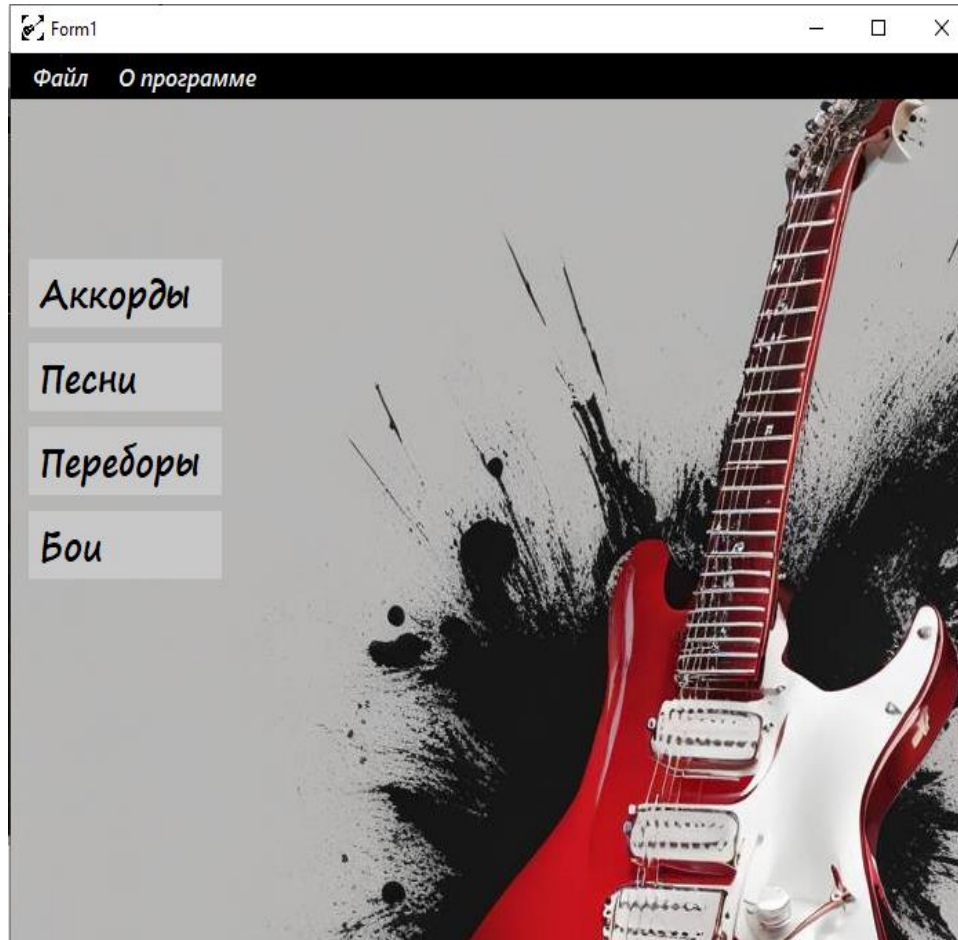



# Описание приложения

Приложение состоит из 5 форм: главной формы, формы аккордов, песен, боев, Переборов.



Вид при запуске программы.

# Аккорды



The screenshot shows a web application window titled "Akkord". The main content area displays a grid of guitar chords, each with a corresponding audio playback icon. The chords are arranged in three rows and five columns:

Am	Em	Dm	A7	Dm7
A	E	D	G	C
	F	Bb	Fm	

At the bottom right of the application, there is a button labeled "Перейти к тесту". The background of the application features a faint image of a red electric guitar.

Здесь можно изучить постановку аккордов и их звучание

# Тест

Test

Тест Тест Тест Тест Тест Тест Тест Тест Тест Тест Тест Тест

Какой это аккорд?

- Аккорд Dm7
- Аккорд Am
- Аккорд E
- Аккорд D

1

akkords.pro

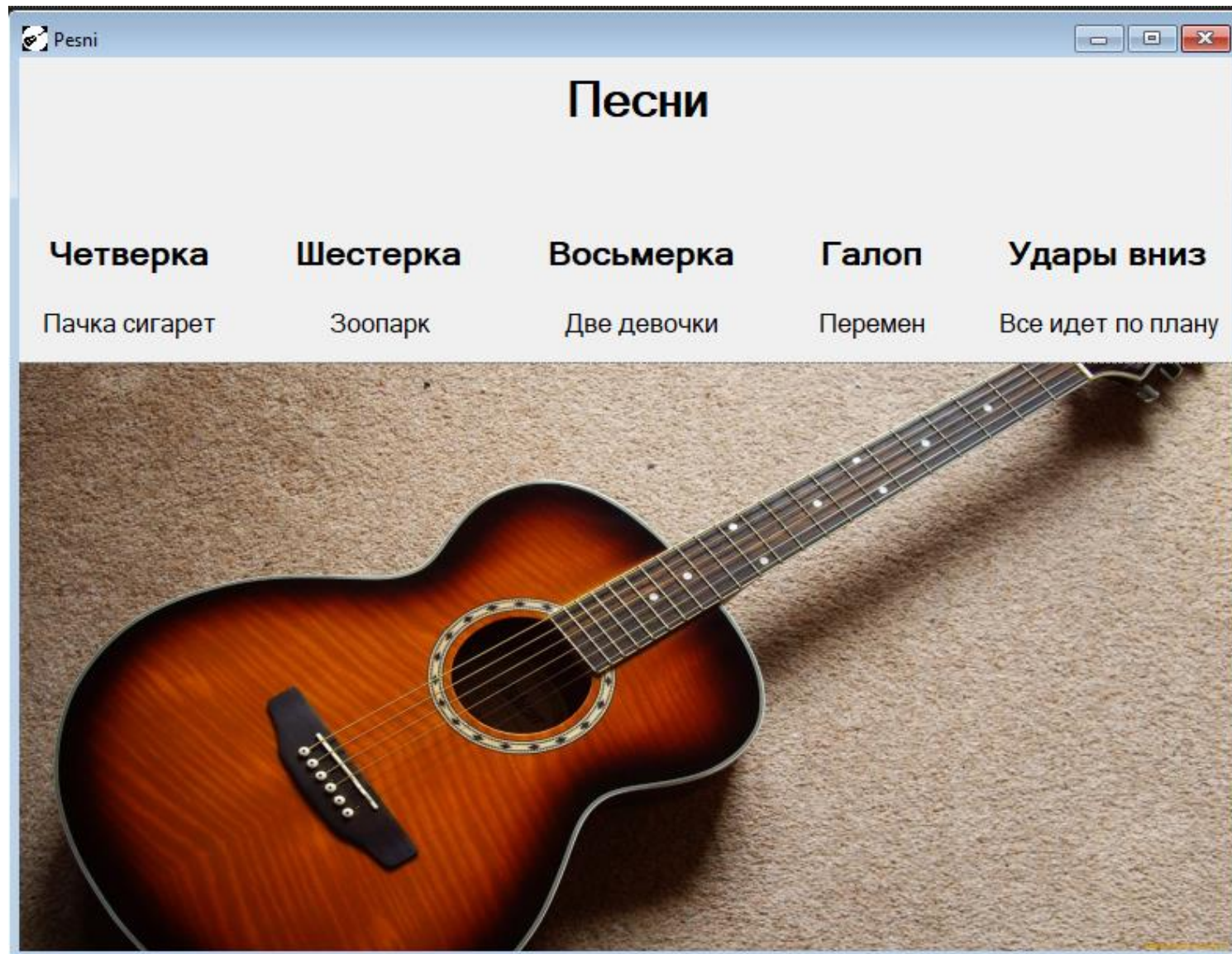
A E A C E

Завршить

Когда пользователь будет готов он может пройти тест (тест при каждом новом запуске меняет порядок)

## Песни

Здесь можно выбрать песню под каждый вид боя



Text4

# Зоопарк

Аккорды в песни: G D C Em

G Em C D  
Не надо помнить — не надо ждать

G Em C D  
Не надо верить — не надо лгать

G Em C D  
Не надо падать — не надо бить

G Em C D  
Не надо плакать — не надо жить

G Em  
Я ищу таких, как я

C D  
Сумасшедших и смешных, сумасшедших и больных

G Em  
А когда я их найду —

C D  
Мы уйдём отсюда прочь, мы уйдём отсюда в ночь —

G Em C D  
Мы уйдём из зоопарка!

G Em C D  
Oh baby baby — ты простомышь

G Em C D  
Ты словно точка, когда молчишь

G Em C D

Текст одной из песен

# Переборы

The screenshot shows a window titled "Perebor" with a list of guitar picking patterns. The patterns listed are:

- Четверка
- Шестерка
- Восьмерка
- Вальсонный
- Блатной

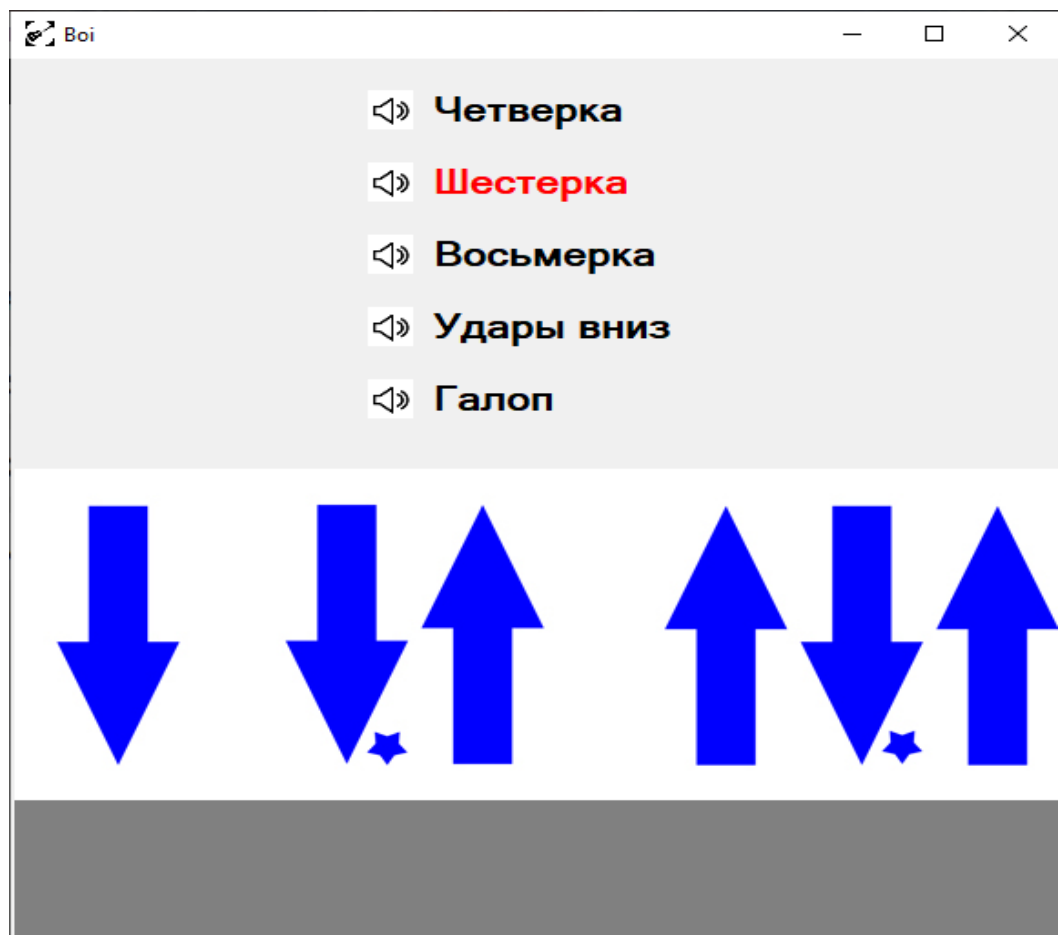
Below the list is a section titled "Схема Перебора 3 «Четвёрка»" which contains a diagram of the picking pattern on a six-string guitar. The diagram shows the strings numbered 1 to 6 and the fret numbers for each string. The pattern is as follows:

Струна	1	2	3	4	5	6
1 струна	0	0	0	0	0	0
2 струна	0	0	0	0	0	0
3 струна	1	1	1	1	1	1
4 струна	2	2	2	2	2	2
5 струна	0	0	0	0	0	0
6 струна	0	0	0	0	0	0

Below the diagram is a row of text: "счёт 1 и 2 и 3 и 4 и".

Здесь можно разучить переборы

**Бои**



Здесь можно разучить популярные бои